





typ 11 WANDSCHUTZ

D-s1,d0; B-s1,d0; A2-s1,d0
nach DIN EN 13501-1



Seitlicher Einblick
in die verdeckte
Verschraubung.
Bei A2-s1,d0 nicht möglich!

VERDECKTE BEFESTIGUNG




Sichtbare Verschraubung



SICHTBARE BEFESTIGUNG

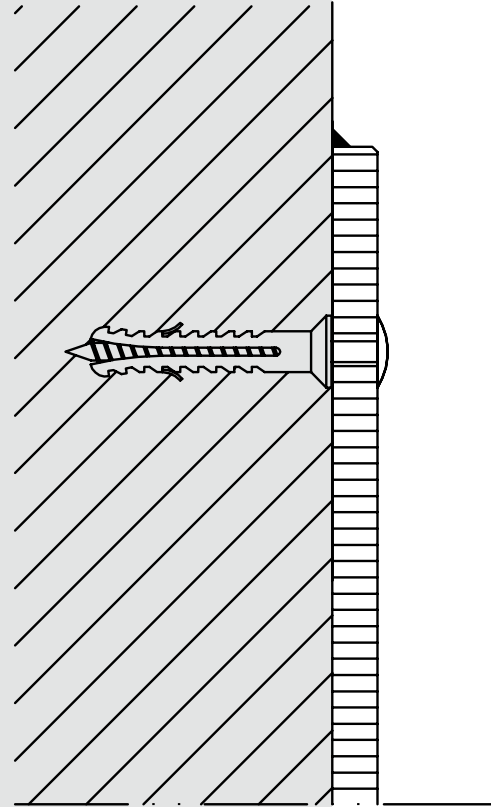
BREM WANDSCHUTZ-SYSTEME



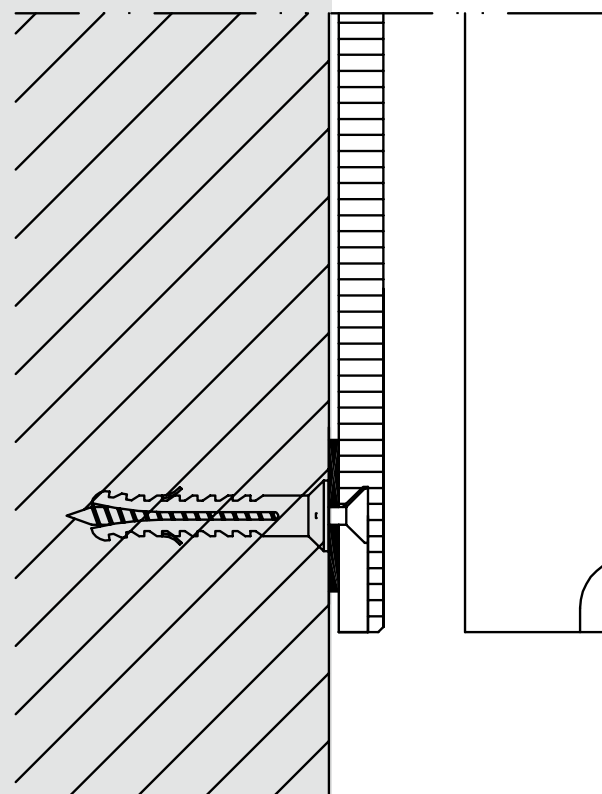


typ 11 WANDSCHUTZ

ECKVARIANTEN



Ein aufgesetztes Wandschutzsystem das ohne viel Aufwand seinen Zweck erfüllt. Der Kern der Kompaktplatte und die Verschraubung bleiben sichtbar. Der Wandschutz wird direkt auf die Wand geschraubt. Der sichtbare Kern ist schwarz oder gegen Aufpreis weiß. Bei A-Material sollte der Kern behandelt oder belegt werden.



Durch ein spezielles T-Nut System kann der Wandschutz alternativ auch verdeckt befestigt werden. Bei A2-s1,d0 nicht möglich!



Außeneck mittels Vierkantprofil 10 x10 mm aus Edelstahl



Außeneck mittels aufgeklebtem Edelstahlwinkel Bautiefe 10 mm



Außeneck mittels aufgeklebtem Edelstahlwinkel Stärke 1,5 mm, 3-fach gekantet

